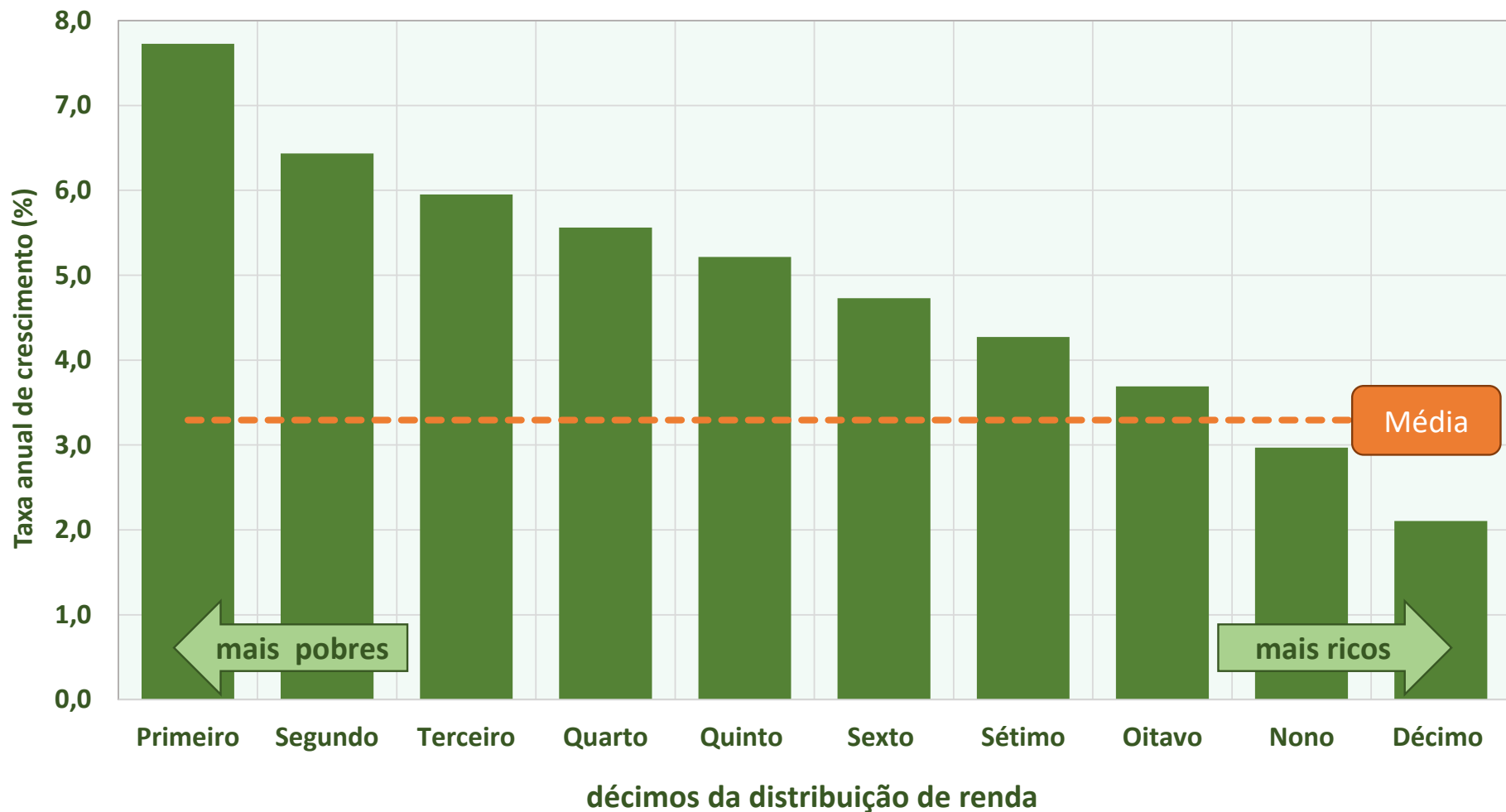


Empreendedorismo e Inclusão Produtiva no Brasil: *o que ainda precisa ser feito*

Ricardo Paes de Barros (IAS/Insper)
Diana Coutinho (IAS)
Samuel Franco (OPESociais)

Rio de Janeiro, Junho de 2016

Taxa anual de crescimento da renda per capita, por décimo da distribuição: Brasil, 2001-2014

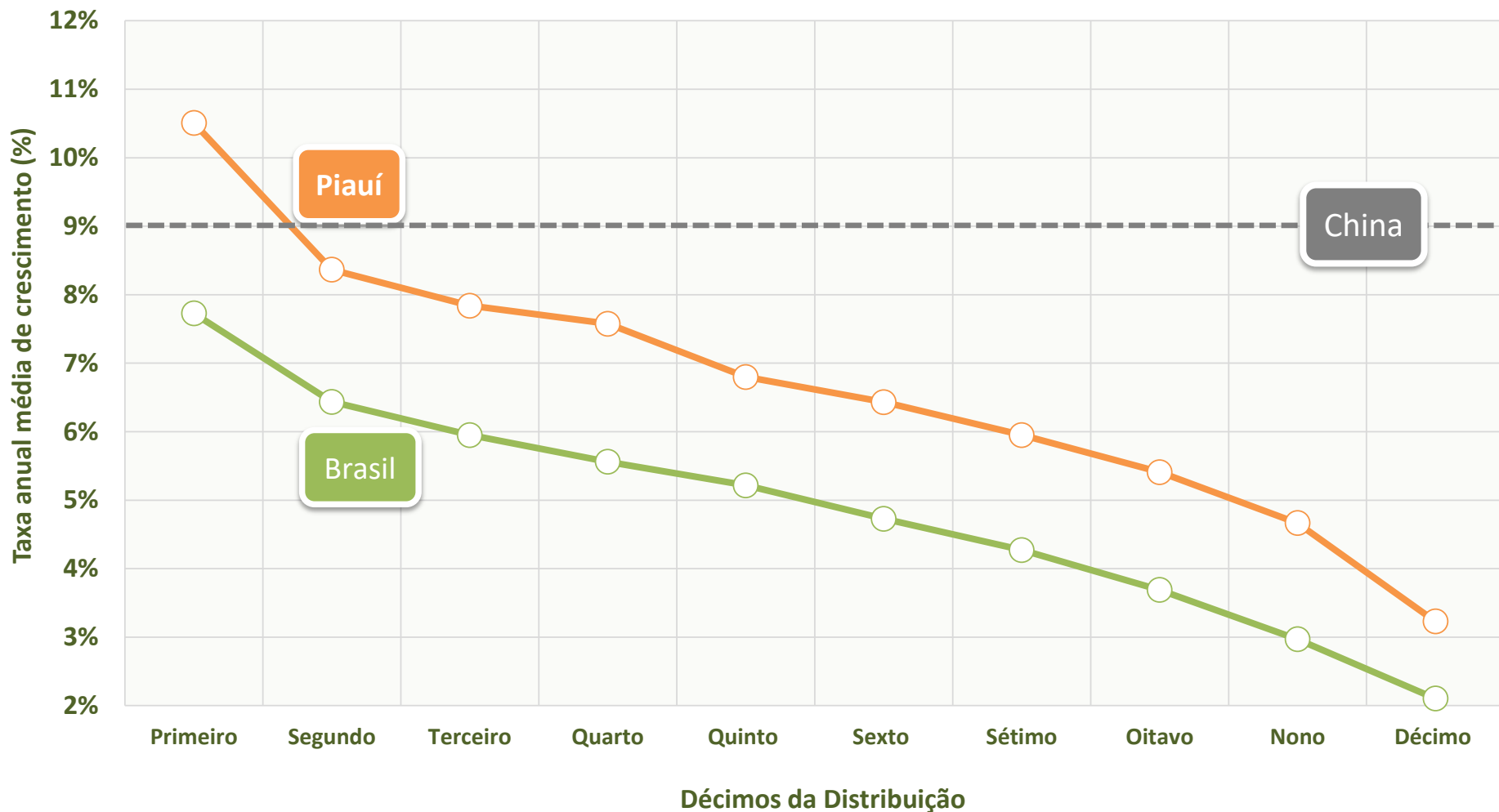


Média

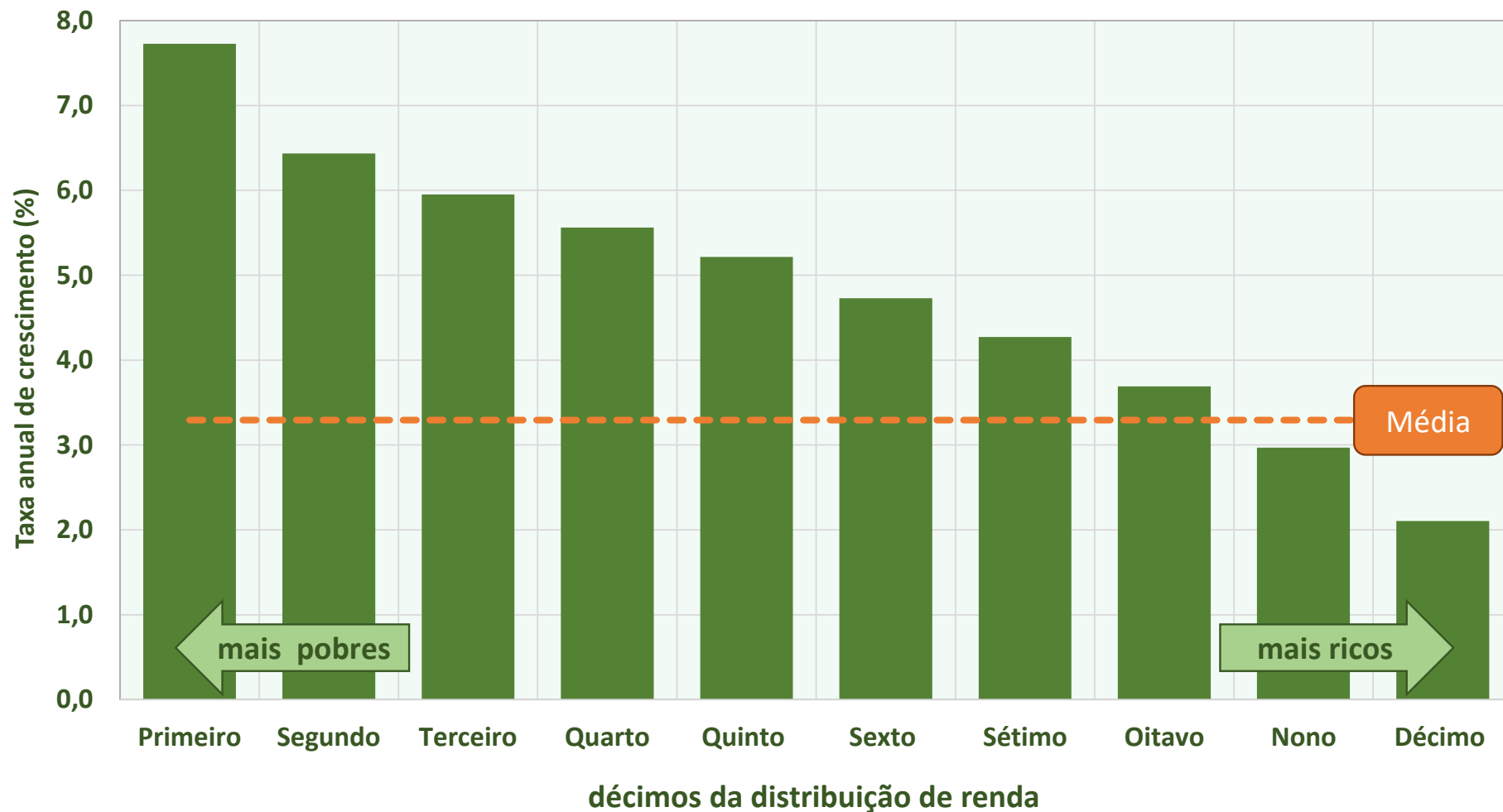
mais pobres

mais ricos

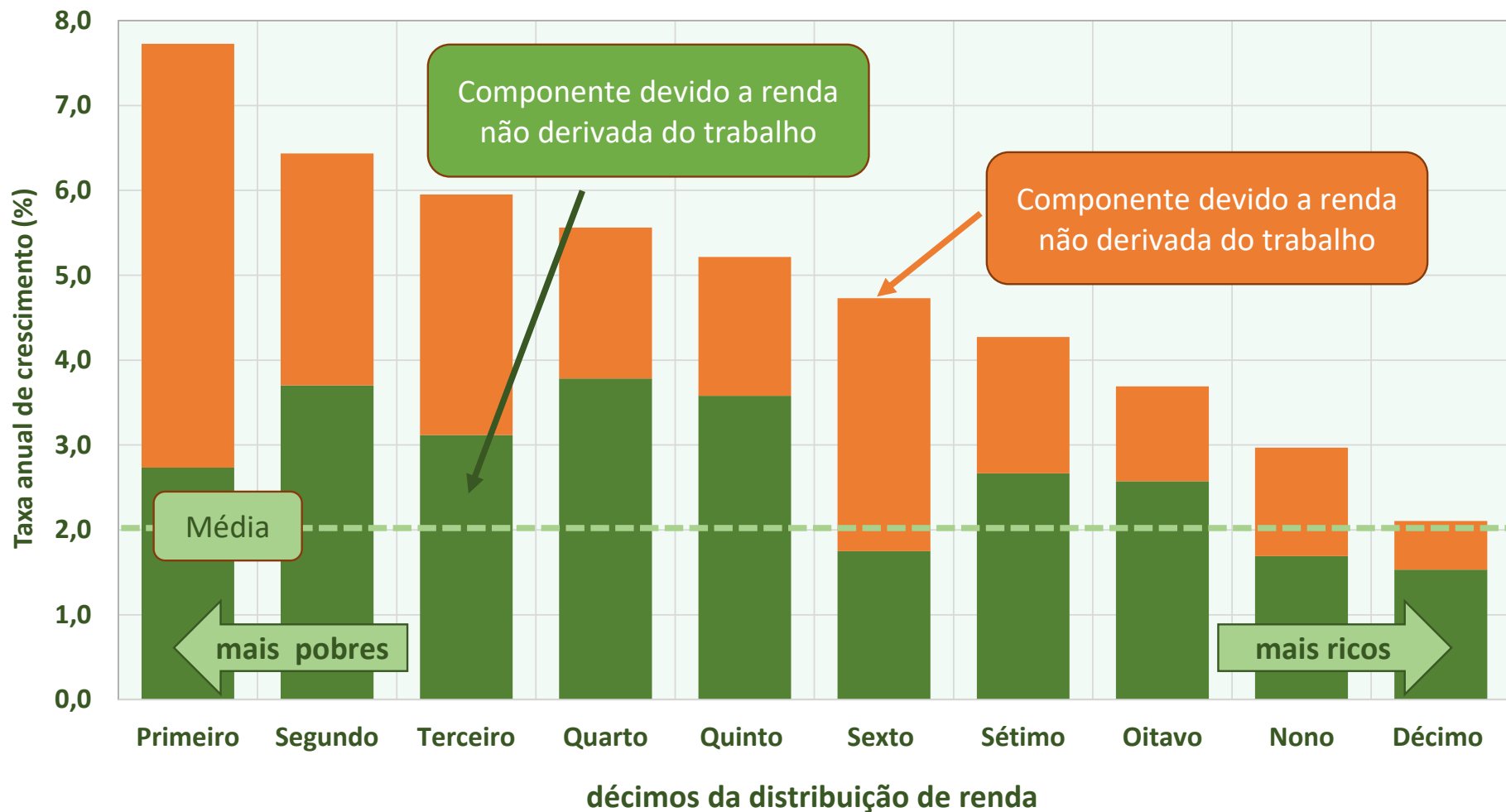
Taxa Anual de Crescimento da Renda Familiar per capita: Piauí e Brasil, 2001-2014



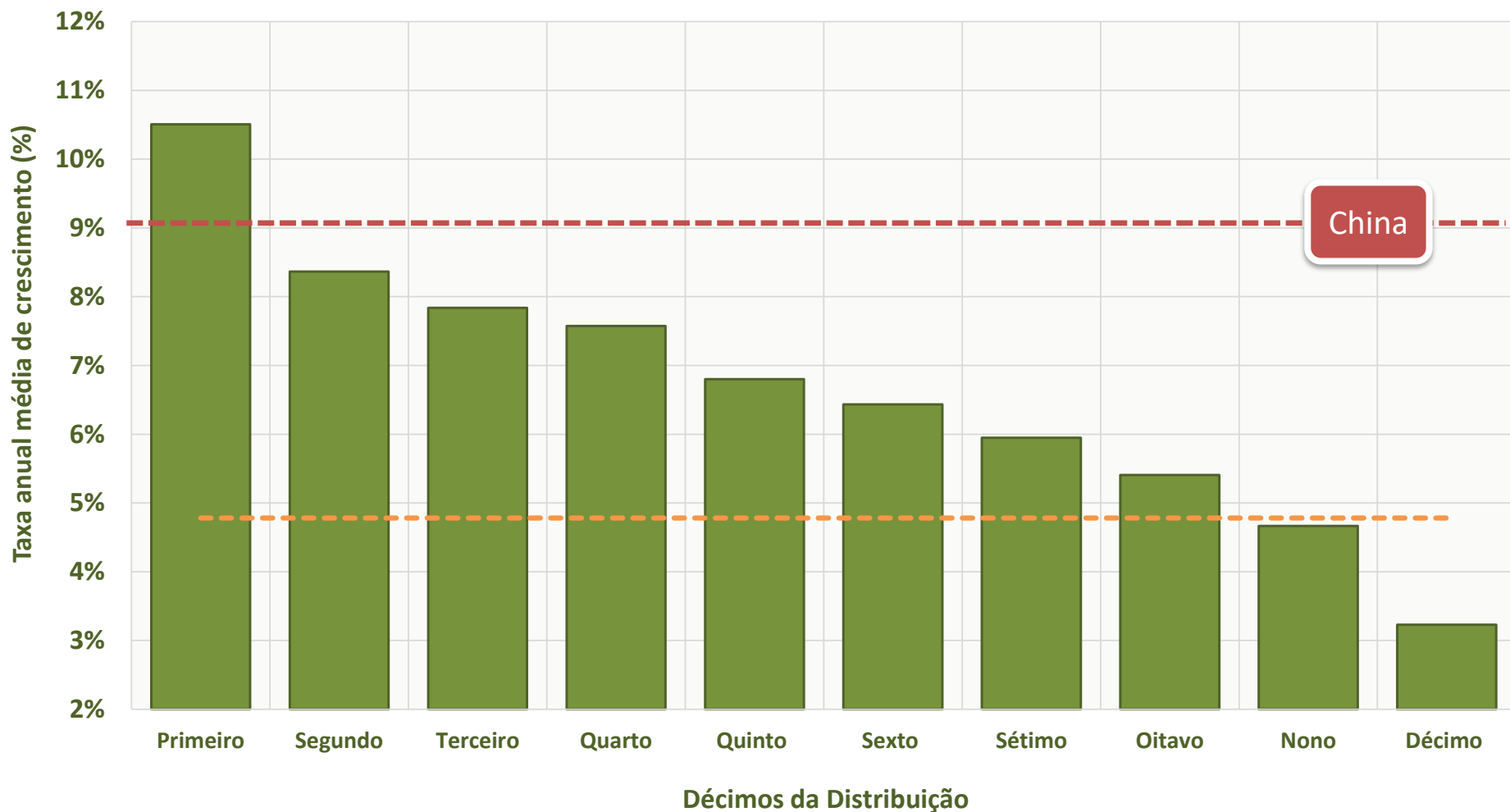
Taxa anual de crescimento da renda per capita, por décimo da distribuição: Brasil, 2001-2014



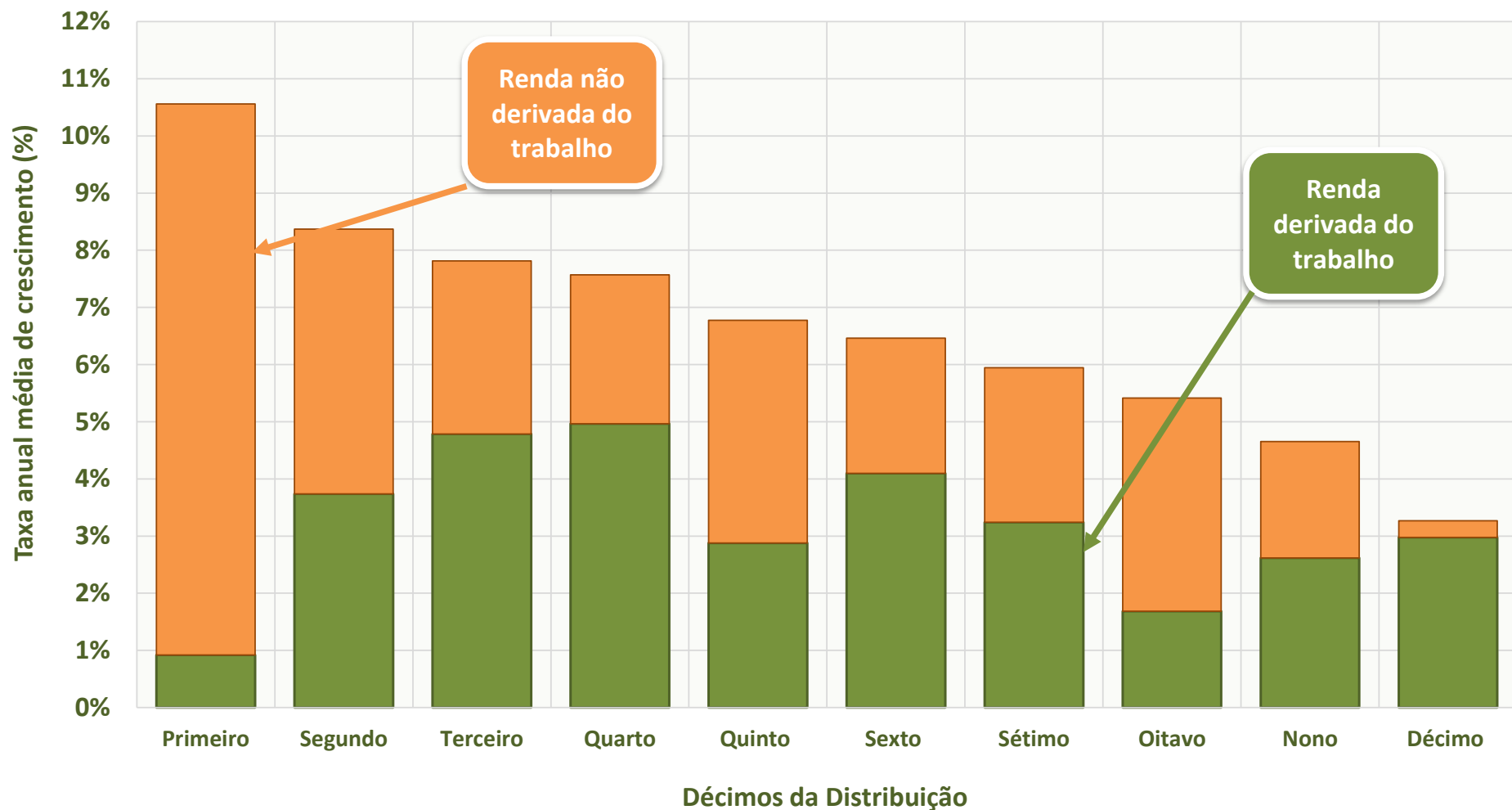
Taxa anual de crescimento da renda per capita, por décimo da distribuição: Brasil, 2001-2014



Taxa Anual de Crescimento da Renda Familiar per capita: Piau , 2001-2014



Composição da Taxa Anual de Crescimento da Renda Familiar per capita: Piauí, 2001-2014



Determinantes da diferença em renda per capita:

Determinantes	Brasil 2001	Brasil 2014	Taxa de crescimento média anual	Contribuição para o crescimento
Renda per capita	685	1032	3,2%	100%
Porcentagem de adultos	71%	78%	0,7%	19%
Renda não derivada do trabalho por adulto	214	309	2,9%	21%
Taxa de ocupação (%)	60%	62%	0,2%	4%
Remuneração do trabalho por ocupado	1238	1639	2,2%	56%

Determinantes do crescimento na renda per capita:

Determinantes	Piauí 2001	Piauí 2014	Taxa de crescimento média anual	Contribuição para o crescimento
Renda per capita	341	627	5%	100%
Porcentagem de adultos	68%	76%	1%	15%
Renda não derivada do trabalho por adulto	172	271	4%	26%
Taxa de ocupação (%)	62%	67%	1%	7%
Remuneração do trabalho por ocupado	538	834	3%	52%

Determinantes da diferença em renda per capita do 1º Décimo:

Determinantes	Brasil 2001	Brasil 2014	Taxa de crescimento média anual	Contribuição para o crescimento
Renda per capita	47	121	7,5%	100%
Porcentagem de adultos	51%	58%	1,0%	9%
Renda não derivada do trabalho por adulto	22	87	11,3%	52%
Taxa de ocupação (%)	48%	46%	-0,3%	-2%
Remuneração do trabalho por ocupado	146	260	4,5%	42%

Determinantes do crescimento na renda per capita do 1º Décimo:

Determinantes	Piauí 2001	Piauí 2014	Taxa de crescimento média anual	Contribuição para o crescimento
Renda per capita	21	79	11%	100%
Porcentagem de adultos	49%	58%	1%	6%
Renda não derivada do trabalho por adulto	9	93	20%	85%
Taxa de ocupação (%)	66%	66%	0%	0%
Remuneração do trabalho por ocupado	52	66	2%	9%

Determinantes da diferença em renda per capita do 1º Décimo:

Determinantes	Brasil 2001	Brasil 2014	Taxa de crescimento média anual	Contribuição para o crescimento
Renda per capita	47	121	7,5%	100%
Porcentagem de adultos	51%	58%	1,0%	9%
Renda não derivada do trabalho por adulto	22	87	11,3%	52%
Taxa de ocupação (%)	48%	46%	-0,3%	-2%
Remuneração do trabalho por ocupado	146	260	4,5%	42%

Determinantes da diferença em renda per capita do 2º Décimo:

Determinantes	Brasil 2001	Brasil 2014	Taxa de crescimento média anual	Contribuição para o crescimento
Renda per capita	114	251	6,3%	100%
Porcentagem de adultos	57%	64%	0,8%	9%
Renda não derivada do trabalho por adulto	44	108	7,2%	30%
Taxa de ocupação (%)	55%	50%	-0,6%	-6%
Remuneração do trabalho por ocupado	285	570	5,5%	67%

Determinantes do crescimento na renda per capita do 1º Décimo:

Determinantes	Piauí 2001	Piauí 2014	Taxa de crescimento média anual	Contribuição para o crescimento
Renda per capita	21	79	11%	100%
Porcentagem de adultos	49%	58%	1%	6%
Renda não derivada do trabalho por adulto	9	93	20%	85%
Taxa de ocupação (%)	66%	66%	0%	0%
Remuneração do trabalho por ocupado	52	66	2%	9%

Determinantes do crescimento na renda per capita do 2º Décimo:

Determinantes	Piauí 2001	Piauí 2014	Taxa de crescimento média anual	Contribuição para o crescimento
Renda per capita	57	163	8%	100%
Porcentagem de adultos	52%	67%	2%	15%
Renda não derivada do trabalho por adulto	31	93	9%	39%
Taxa de ocupação (%)	68%	63%	-1%	-4%
Remuneração do trabalho por ocupado	117	240	6%	49%

Determinantes da diferença em renda per capita dos 40% mais pobres:

Determinantes	Brasil 2001	Brasil 2014	Taxa de crescimento média anual	Contribuição para o crescimento
Renda per capita	141	297	5,9%	100%
Porcentagem de adultos	60%	67%	0,9%	11%
Renda não derivada do trabalho por adulto	51	124	7,1%	31%
Taxa de ocupação (%)	54%	52%	-0,3%	-4%
Remuneração do trabalho por ocupado	342	618	4,6%	61%

Determinantes da diferença em renda per capita dos 40% mais pobres:

Determinantes	Piauí 2001	Piauí 2014	Taxa de crescimento média anual	Contribuição para o crescimento
Renda per capita	71	195	8,1%	100%
Porcentagem de adultos	54%	65%	1,4%	11%
Renda não derivada do trabalho por adulto	38	103	7,9%	34%
Taxa de ocupação (%)	65%	64%	-0,1%	0%
Remuneração do trabalho por ocupado	143	308	6,1%	56%

Insper

www.insper.edu.br